



<b>Elektrische Eigenschaften</b>	<b>Electrical properties</b>				
<b>Höchstzulässige Werte</b>	<b>Maximum rated values</b>				
Periodische Rückwärts-Spitzensperrenschnung	repetitive peak reverse voltage	$t_{vj} = -40^{\circ}\text{C}\dots+150^{\circ}\text{C}$	$V_{RRM}$	1800 2000 2200 2400 2600	V
Rückwärts-Stoßspitzenspannung	non-repetitive peak reverse voltage	$t_{vj} = +25^{\circ}\text{C}\dots+150^{\circ}\text{C}$	$V_{RSM}$	1900 2100 2300 2500 2700	V
Durchlaßstrom-Grenzeffektivwert	RMS forward current		$I_{FRMSM}$	410	A
Dauergrenzstrom	mean forward current	$t_c = 100^{\circ}\text{C}$	$I_{FAVM}$	230	A
		$t_c = 91^{\circ}\text{C}$		261	A
Stoßstrom-Grenzwert	surge forward current	$t_{vj} = 25^{\circ}\text{C}, t_p = 10\text{ ms}$	$I_{FSM}$	9000	A
		$t_{vj} = t_{vj\text{ max}}, t_p = 10\text{ ms}$		7500	A
Grenzlastintegral	$\int i^2 t$ -value	$t_{vj} = 25^{\circ}\text{C}, t_p = 10\text{ ms}$	$\int i^2 t$	405000	A <sup>2</sup> s
		$t_{vj} = t_{vj\text{ max}}, t_p = 10\text{ ms}$		281000	A <sup>2</sup> s
<b>Charakteristische Werte</b>	<b>Characteristic values</b>				
Durchlaßspannung	forward voltage	$t_{vj} = t_{vj\text{ max}}, i_F = 800\text{ A}$	$V_F$	max. 1,74	V
Schleusenspannung	threshold voltage	$t_{vj} = t_{vj\text{ max}}$	$V_{(TO)}$	1,0	V
Ersatzwiderstand	forward slope resistance	$t_{vj} = t_{vj\text{ max}}$	$r_T$	0,8	m $\Omega$
Rückwärts-Sperrstrom	reverse current	$t_{vj} = t_{vj\text{ max}}, V_R = V_{RRM}$	$i_R$	max. 160	mA
Isolations-Prüfspannung	insulation test voltage	RMS, f = 50 Hz, t = 1 min.	$V_{ISOL}$	3	kV
<b>Thermische Eigenschaften</b>	<b>Thermal properties</b>				
Innerer Wärmewiderstand	thermal resistance, junction to case	$\Theta = 180^{\circ}\text{el. sin: pro Modul/per module}$ pro Zweig/per arm DC: pro Modul/per module pro Zweig/per arm	$R_{thJC}$	max. 0,075 max. 0,150 max. 0,072 max. 0,144	$^{\circ}\text{C/W}$
Übergangs-Wärmewiderstand	thermal resistance, case to heatsink	pro Modul/per module pro Zweig/per arm	$R_{thCK}$	max. 0,02 max. 0,04	$^{\circ}\text{C/W}$
Höchstzul. Sperrschichttemperatur	max. junction temperature		$t_{vj\text{ max}}$	150	$^{\circ}\text{C}$
Betriebstemperatur	operating temperature		$t_{c\text{ op}}$	-40...+150	$^{\circ}\text{C}$
Lagertemperatur	storage temperature		$t_{stg}$	-40...+150	$^{\circ}\text{C}^{1)}$
<b>Mechanische Eigenschaften</b>	<b>Mechanical properties</b>				
Gehäuse, siehe Anlage	case, see appendix				
Si-Elemente mit Druckkontakt	Si-pellets with pressure contact				
Innere Isolation	internal insulation				AIN
Anzugsdrehmomente	tightening torques				
mechanische Befestigung	mounting torque	Toleranz/tolerance +/- 15%	M1	6	Nm
elektrische Anschlüsse	terminal connection torque	Toleranz/tolerance +5%/-10%	M2	12	Nm
Gewicht	weight		G	typ. 800	g
Kriechstrecke	creepage distance			17	mm
Schwingfestigkeit	vibration resistance	f = 50 Hz		5 · 9,81	m/s <sup>2</sup>

<sup>1)</sup> Gemäß DIN IEC 749 mit 747-1 gilt eine Zeitbegrenzung von 672 h. Für die im Betrieb auftretende Gehäusetemperatur gilt keine zeitliche Begrenzung.

<sup>1)</sup> According to DIN IEC 749 with 747-1 a time-limit of 672 h is defined. There is no time-limit set for case temperature during operation.

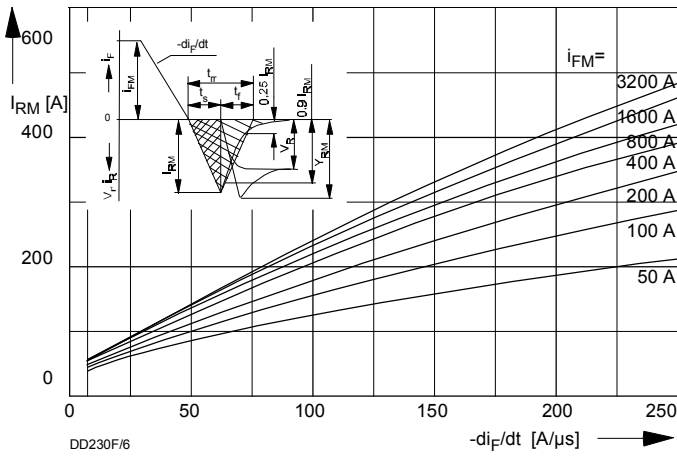


Bild / Fig. 1  
Typische Abhängigkeit der oberen Rückstromspitze  $I_{RM}$  von der abkommütierenden Stromsteilheit bei  $t_{vj} = 150^\circ\text{C}$   
 $V_R = 100\text{V}$ ,  $V_{RM} \leq 200\text{V}$   
Parameter: Durchlaßstrom vor der Kommütierung.

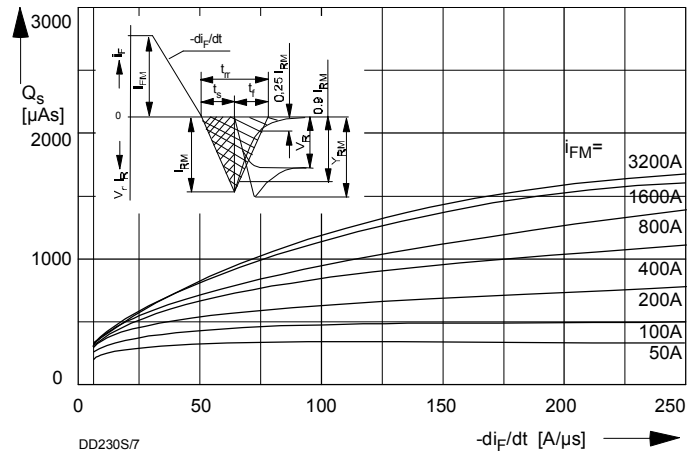
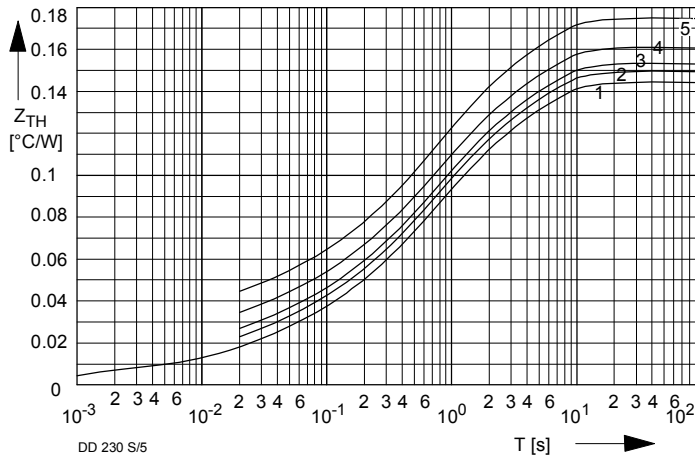


Bild / Fig. 2  
Sperrverzögerungsladung  $Q_S$  (Richtwert für obere Streubereichsgrenze) in Abhängigkeit von der abkommütierenden Stromsteilheit bei  $t_{vj} = 150^\circ\text{C}$ ,  
 $V_R = 100\text{V}$ ,  $V_{RM} \leq 200\text{V}$ .  
Parameter: Durchlaßstrom vor der Kommütierung.



Analytische Elemente des transienten Wärmewiderstandes  $Z_{thJC}$  pro Zweig für DC  
Analytical elements of transient thermal impedance  $Z_{thJC}$  per arm for DC

Pos. n	1	2	3	4	5	6	7
$R_{thn} [^\circ\text{C}/\text{W}]$	0,0031	0,0097	0,0257	0,0529	0,0526		
$\tau_n [\text{s}]$	0,0009	0,008	0,11	0,61	3,06		

Analytische Funktion / Analytical function:

$$Z_{thJC} = \sum_{n=1}^{n_{max}} R_{thn} (1 - e^{-\frac{t}{\tau_n}})$$

Bild / Fig. 3  
Transienter innerer Wärmewiderstand  $Z_{thJC}$  für einen Zweig  
1. Konstantstrom  
2. Sinus  $f = 50\text{ Hz}$  Stromflußwinkel  $180^\circ$   
3. Rechteck  $f = 50\text{ Hz}$  Stromflußwinkel  $180^\circ$   
4. Rechteck  $f = 50\text{ Hz}$  Stromflußwinkel  $120^\circ$   
5. Rechteck  $f = 50\text{ Hz}$  Stromflußwinkel  $60^\circ$

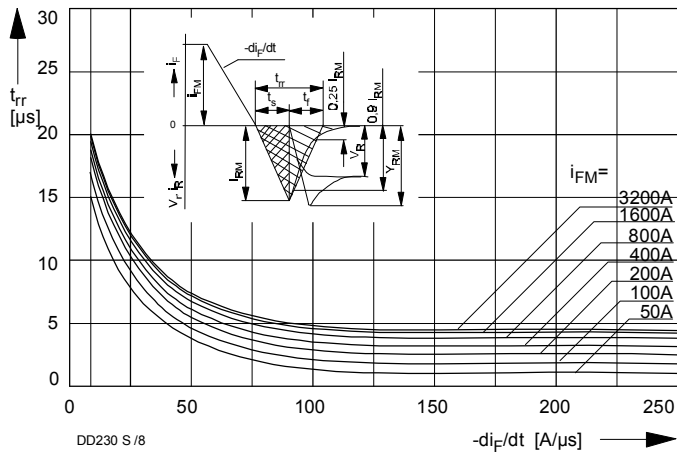


Bild / Fig. 4  
Sperrverzögerungszeit  $t_{rr}$  (Richtwert für obere Streubereichsgrenze) in Abhängigkeit von der abkommütierenden Stromsteilheit bei  $t_{vj} = 150^\circ\text{C}$ ,  $V_R = 100\text{V}$ ,  $V_{RM} \leq 200\text{V}$ .  
Parameter: Durchlaßstrom vor der Kommütierung.

## Nutzungsbedingungen

Die in diesem Produktdatenblatt enthaltenen Daten sind ausschließlich für technisch geschultes Fachpersonal bestimmt. Die Beurteilung der Geeignetheit dieses Produktes für die von Ihnen anvisierte Anwendung sowie die Beurteilung der Vollständigkeit der bereitgestellten Produktdaten für diese Anwendung obliegt Ihnen bzw. Ihren technischen Abteilungen.

In diesem Produktdatenblatt werden diejenigen Merkmale beschrieben, für die wir eine liefervertragliche Gewährleistung übernehmen. Eine solche Gewährleistung richtet sich ausschließlich nach Maßgabe der im jeweiligen Liefervertrag enthaltenen Bestimmungen. Garantien jeglicher Art werden für das Produkt und dessen Eigenschaften keinesfalls übernommen.

Sollten Sie von uns Produktinformationen benötigen, die über den Inhalt dieses Produktdatenblatts hinausgehen und insbesondere eine spezifische Verwendung und den Einsatz dieses Produktes betreffen, setzen Sie sich bitte mit dem für Sie zuständigen Vertriebsbüro in Verbindung (siehe [www.eupec.com](http://www.eupec.com), Vertrieb&Kontakt). Für Interessenten halten wir Application Notes bereit.

Aufgrund der technischen Anforderungen könnte unser Produkt gesundheitsgefährdende Substanzen enthalten. Bei Rückfragen zu den in diesem Produkt jeweils enthaltenen Substanzen setzen Sie sich bitte ebenfalls mit dem für Sie zuständigen Vertriebsbüro in Verbindung.

Sollten Sie beabsichtigen, das Produkt in Anwendungen der Luftfahrt, in gesundheits- oder lebensgefährdenden oder lebenserhaltenden Anwendungsbereichen einzusetzen, bitten wir um Mitteilung. Wir weisen darauf hin, dass wir für diese Fälle

- die gemeinsame Durchführung eines Risiko- und Qualitätsassessments;
- den Abschluss von speziellen Qualitätssicherungsvereinbarungen;
- die gemeinsame Einführung von Maßnahmen zu einer laufenden Produktbeobachtung dringend empfehlen und gegebenenfalls die Belieferung von der Umsetzung solcher Maßnahmen abhängig machen.

Soweit erforderlich, bitten wir Sie, entsprechende Hinweise an Ihre Kunden zu geben.

Inhaltliche Änderungen dieses Produktdatenblatts bleiben vorbehalten.

## Terms & Conditions of usage

The data contained in this product data sheet is exclusively intended for technically trained staff. You and your technical departments will have to evaluate the suitability of the product for the intended application and the completeness of the product data with respect to such application.

This product data sheet is describing the characteristics of this product for which a warranty is granted. Any such warranty is granted exclusively pursuant the terms and conditions of the supply agreement. There will be no guarantee of any kind for the product and its characteristics.

Should you require product information in excess of the data given in this product data sheet or which concerns the specific application of our product, please contact the sales office, which is responsible for you (see [www.eupec.com](http://www.eupec.com), sales&contact). For those that are specifically interested we may provide application notes.

Due to technical requirements our product may contain dangerous substances. For information on the types in question please contact the sales office, which is responsible for you.

Should you intend to use the Product in aviation applications, in health or life endangering or life support applications, please notify.

Please note, that for any such applications we urgently recommend

- to perform joint Risk and Quality Assessments;
- the conclusion of Quality Agreements;
- to establish joint measures of an ongoing product survey, and that we may make delivery depended on the realization of any such measures.

If and to the extent necessary, please forward equivalent notices to your customers.

Changes of this product data sheet are reserved.